

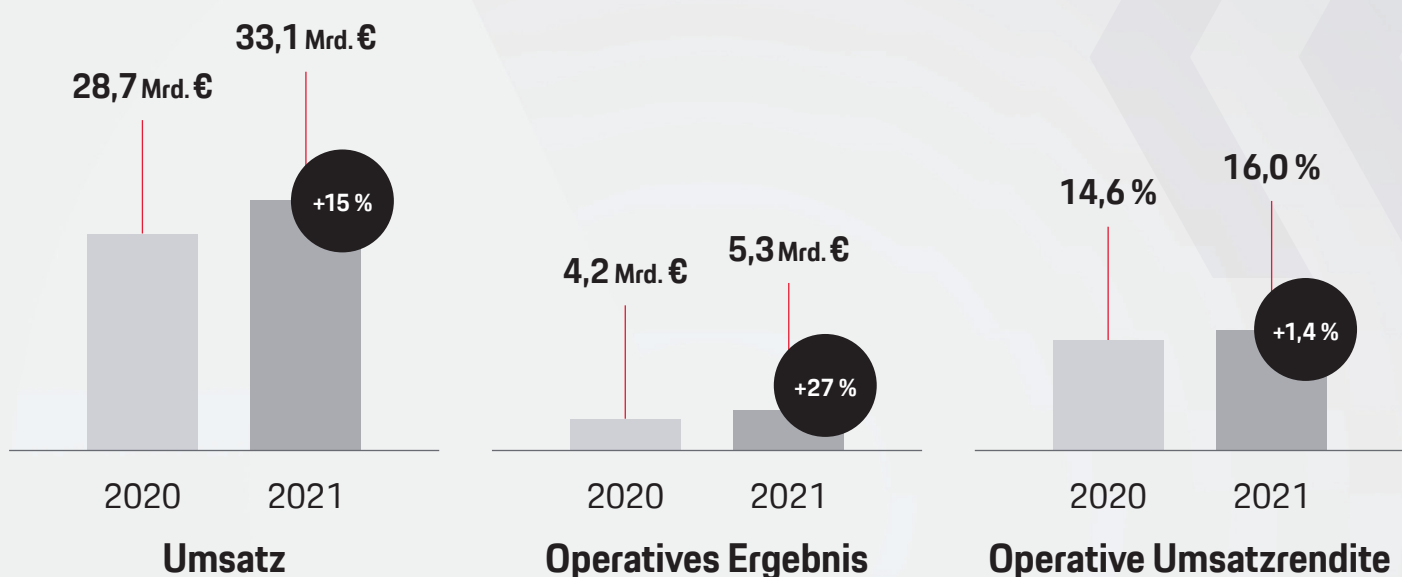
Wertschaffendes Wachstum, starkes Ergebnis

› Strategisch, operativ und finanziell ist Porsche hervorragend aufgestellt.

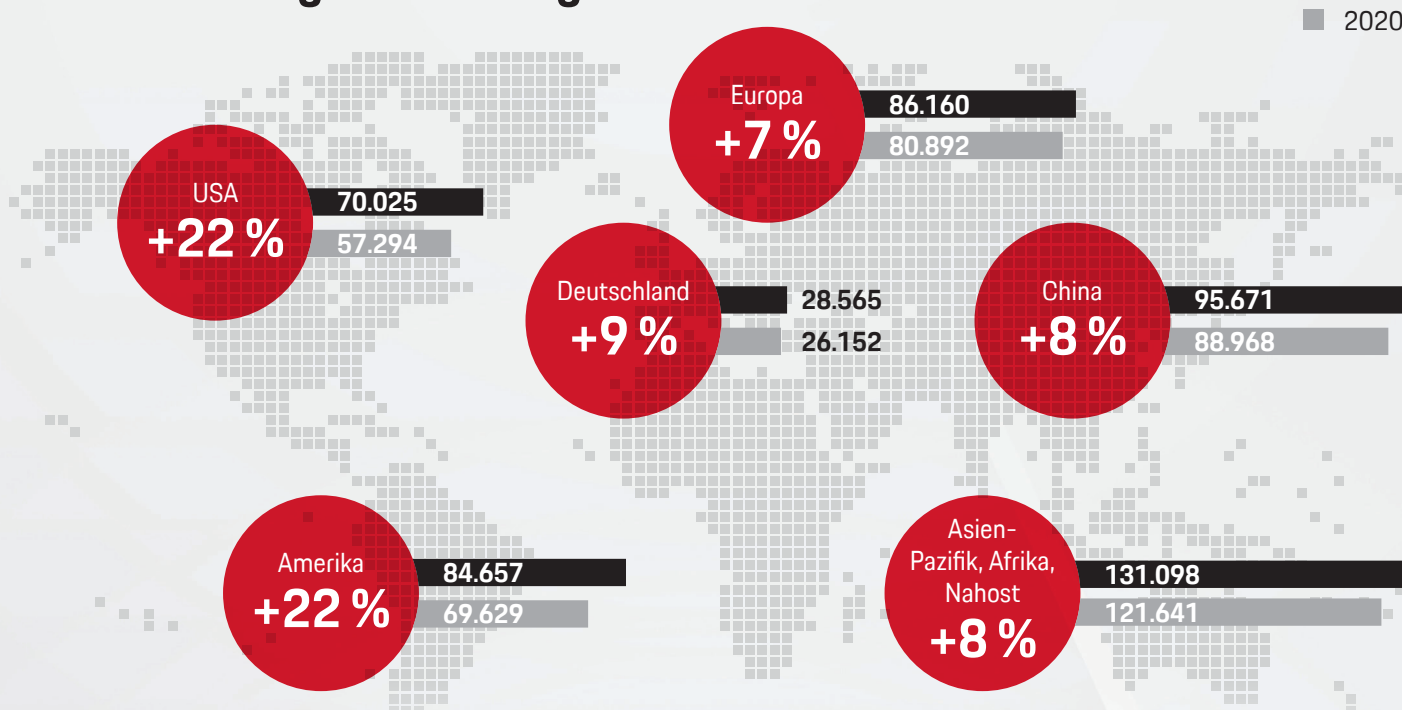
Netto-Cashflow im Teilkonzern Automobile

›› 3,7 Mrd. € | 2021 +67 %

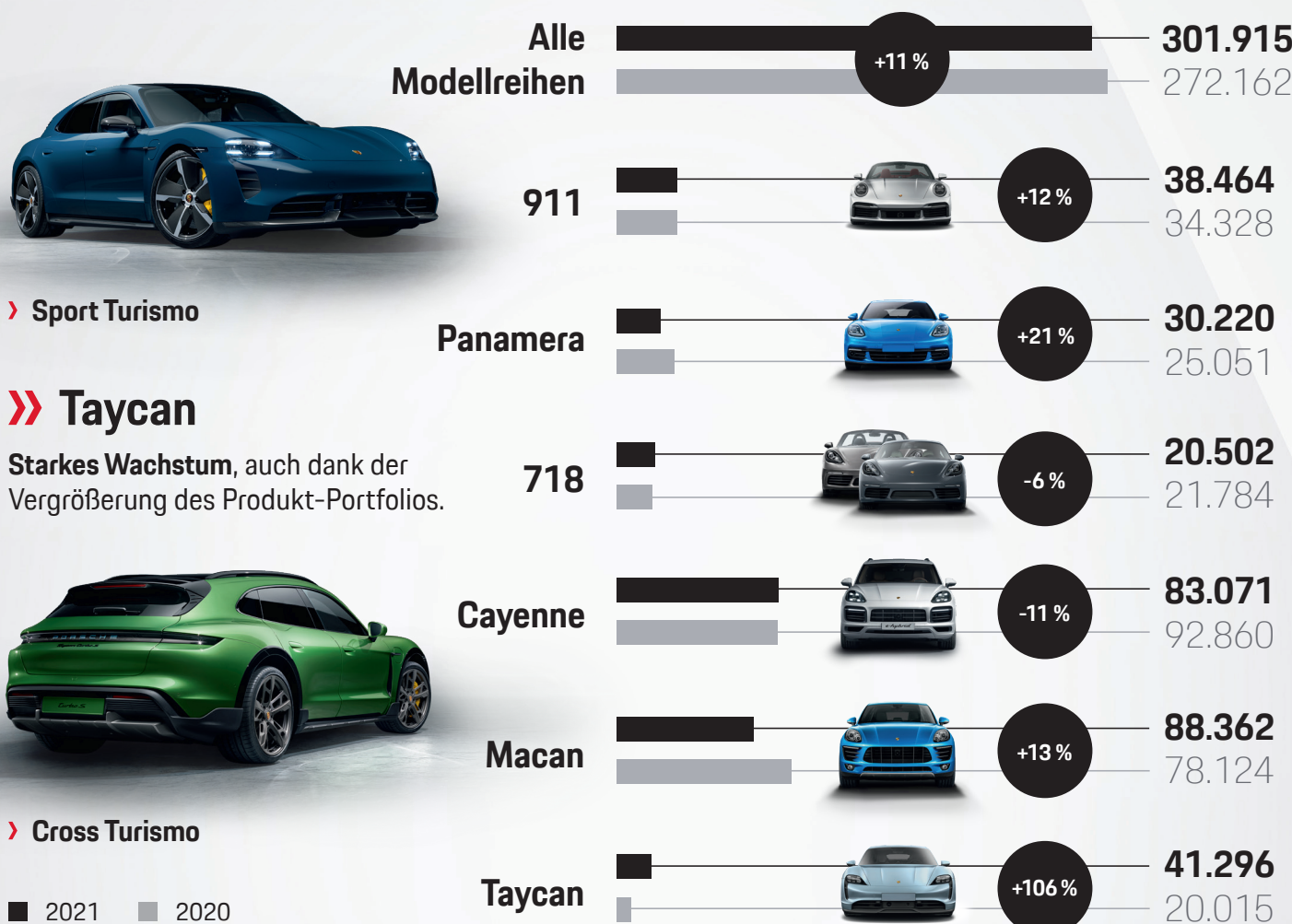
› Zahlen im Überblick



› Auslieferungen nach Regionen



› Auslieferungen nach Modellreihen



› Neuheiten



›› „In unseren Geschäftszahlen spiegelt sich die exzellente Ertragskraft unseres Unternehmens wider. Sie belegen unser wertschaffendes Wachstum und die Robustheit unseres erfolgreichen Geschäftsmodells – auch unter schwierigen Rahmenbedingungen wie der Halbleiterknappheit. Strategisch, operativ und finanziell ist Porsche hervorragend aufgestellt.“

Lutz Meschke, stellvertretender Vorstandsvorsitzender und Mitglied des Vorstandes, Finanzen und IT



Taycan Sport Turismo: CO₂-Emissionen* kombiniert (NEFZ) 0 g/km, (WLTP) 0 g/km; Stromverbrauch* kombiniert (NEFZ) 26,8 kWh/100 km, (WLTP) 24,2 - 20,2 kWh/100 km; elektrische Reichweite kombiniert (WLTP) 358 - 433 km, innerorts (WLTP) 433 - 518 km.
Taycan Cross Turismo Modelle: Stromverbrauch* kombiniert (WLTP) 26,4 - 22,4 kWh/100 km, (NEFZ) 29,4 - 28,1 kWh/100 km; CO₂ Emissionen* kombiniert (WLTP) 0 g/km, (NEFZ) 0 g/km; elektrische Reichweite kombiniert (WLTP) 388 - 456 km; elektrische Reichweite innerorts (WLTP) 438 - 541 km. **Taycan GTS Sport Turismo:** CO₂ Emissionen* kombiniert (WLTP) 0 g/km, (NEFZ) 0 g/km; Stromverbrauch* kombiniert (WLTP) 24,1 - 21,0 kWh/100 km, (NEFZ) 26,0 kWh/100 km; elektrische Reichweite kombiniert (WLTP) 424 - 490 km, (WLTP) 524 - 616 km.
Taycan GTS: CO₂ Emissionen* kombiniert (WLTP) 0 g/km, (NEFZ) 0 g/km; Stromverbrauch* kombiniert (WLTP) 23,3 - 20,3 kWh/100 km, (NEFZ) 25,9 kWh/100 km; elektrische Reichweite kombiniert (WLTP) 439 - 504 km, innerorts (WLTP) 539 - 625 km.
718 Cayman GT4 RS: Kraftstoffverbrauch kombiniert (WLTP) 13,2 l/100 km, (NEFZ) 12,3 l/100 km; CO₂ Emissionen* kombiniert (WLTP) 299 g/km, (NEFZ) 281 g/km. **Cayenne Turbo GT:** Kraftstoffverbrauch kombiniert (WLTP) 14,1 l/100 km, (NEFZ) 11,9 l/100 km; CO₂ Emissionen* kombiniert (WLTP) 319 g/km, (NEFZ) 271 g/km.

*Die angegebenen Verbrauchs- und Emissionswerte wurden nach den gesetzlich vorgeschriebenen Messverfahren ermittelt. Seit dem 1. September 2018 ersetzt das weltweit harmonisierte Prüfverfahren für Personenkraftwagen und leichte CO₂-Nutzfahrzeuge (Worldwide Harmonized Light Vehicles Test Procedure, WLTP) den neuen europäischen Fahrzyklus (NEFZ). Wegen der realistischeren Prüfbedingungen sind die nach WLTP ermittelten Werte zum Kraftstoff-/Stromverbrauch und zu den CO₂-Emissionen in vielen Fällen höher als die nach NEFZ ermittelten.

Weitere Informationen zu den Unterschieden zwischen WLTP und NEFZ finden Sie unter www.porsche.com/wltp. Weitere Informationen zum offiziellen Kraftstoffverbrauch und den offiziellen spezifischen CO₂-Emissionen neuer Personenkraftwagen können dem „Leitfaden über den Kraftstoffverbrauch, die CO₂-Emissionen und den Stromverbrauch neuer Personenkraftwagen“ entnommen werden, der an allen Verkaufsstellen und bei DAT unentgeltlich erhältlich ist.